

## Informações do Kit Piloto e dicas de utilização.

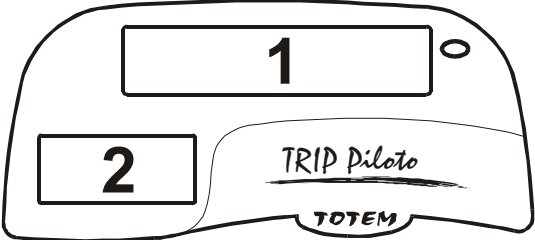
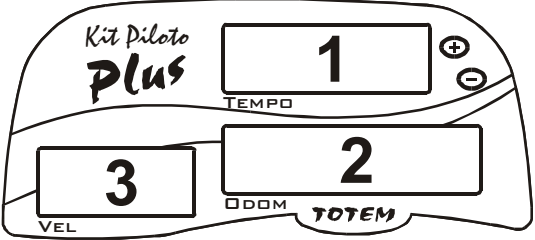
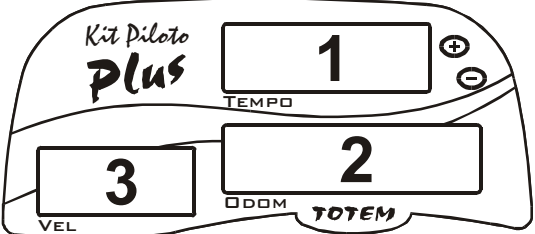
Autor: Tarcísio Macedo




### Equipamentos relacionados:

- Trip Piloto, Kit Piloto 3 Visores, Kit Piloto 4 Visores, Kit Piloto Pró e Kit Piloto Pró Referência.

## INTRODUÇÃO


A linha de Kit Piloto TOTEM apresenta diversas informações. Vamos apresentar toda a linha indicando as informações de cada modelo.

Trip Piloto	
	<p>1 – Odômetro 2 – Velocímetro</p>
Kit Piloto 3 Visores	
<p>Regularidade</p>	
	<p>1 – Tempo de navegação 2 – Odômetro 3 – Velocímetro</p>
<p>CUP / Velocidade</p>	
	<p>1 – Apagado / Tempo de navegação da zona de radar 2 – Odômetro 3 – Velocímetro</p>

<b>Kit Piloto 4 Visores – Painel Azul</b>	
Regularidade	
	<ul style="list-style-type: none"> <li>1 – Velocidade média do trecho</li> <li>2 – Tempo de navegação</li> <li>3 – Velocímetro</li> <li>4 – Odômetro</li> </ul>
CUP / Velocidade	
	<ul style="list-style-type: none"> <li>1 – Apagado</li> <li>2 – Apagado / Tempo de navegação da zona de radar</li> <li>3 – Velocímetro</li> <li>4 – Odômetro</li> </ul>
<b>Kit Piloto 4 Visores Pró – Painel Cinza</b>	
Regularidade	
	<ul style="list-style-type: none"> <li>1 – Velocidade média do próximo trecho</li> <li>2 – Odômetro regressivo para final do trecho atual</li> <li>3 – Tempo levado para zerar</li> <li>4 – Minuto e segundo do relógio de prova</li> </ul>


**Kit Piloto 4 Visores Pró Referência – Painel Preto**

Regularidade
















- 1 – Velocidade média do próximo trecho
- 2 – Odômetro regressivo para final do trecho atual
- 3 – Km Regressivo Pulado para referência programada
- 4 – Indicação de caminho ou alerta da referência programada

CUP / Velocidade



- 1 – Velocímetro
- 2 – Odômetro
- 3 – Km Regressivo Pulado para referência programada
- 4 – Indicação de caminho ou alerta da referência programada

Sugestões de uso

Regularidade	CUP / Velocidade
<p><i>Piloto</i></p>  <p>Kit Piloto 4 Visores</p> <p><i>Navegador</i></p>  <p>Colosso EVO</p>	<p><i>Piloto</i></p>  <p>Kit Piloto 4 Visores Pró Referências</p> <p><i>Navegador</i></p>  <p>Colosso EVO</p>
<p><i>Piloto</i></p>  <p>Kit Piloto 4 Visores</p>  <p>Kit Piloto 4 Visores Pró Referências</p> <p><i>Navegador</i></p>  <p>Colosso EVO</p>	<p><i>Piloto</i></p>  <p>Kit Piloto 4 Visores Pró Referências</p> <p><i>Navegador</i></p>  <p>Kit Piloto 4 Visores Pró Referências</p> <p>Colosso EVO</p>
<p><i>Piloto</i></p>  <p>Kit Piloto 4 Visores</p>  <p>Kit Piloto 4 Visores Pró Referências</p> <p><i>Navegador</i></p>  <p>Kit Piloto 4 Visores Pró Referências</p>  <p>Colosso EVO</p>	